



ФЕДЕРАЛЬНАЯ СЛУЖБА
ГОСУДАРСТВЕННОЙ СТАТИСТИКИ

Индексы потребительских цен на товары и услуги в Орловской области



за декабрь 2022 года



ФЕДЕРАЛЬНАЯ СЛУЖБА
ГОСУДАРСТВЕННОЙ СТАТИСТИКИ

Индексы потребительских цен на товары и услуги

в Орловской области
за декабрь 2022 года

- 01 Индексы потребительских цен
- 02 Индексы цен и средние цены на отдельные группы и виды продовольственных товаров
- 03 Индексы цен и средние цены на отдельные группы непродовольственных товаров
- 04 Индексы цен и средние цены (тарифы) на услуги
- 05 Условный (минимальный) набор продуктов питания





ИНДЕКСЫ ПОТРЕБИТЕЛЬСКИХ ЦЕН

Декабрь 2022 г. в % к ноябрю 2022 г.



ИПЦ

100,94



Продовольственные товары

100,51



Непродовольственные товары

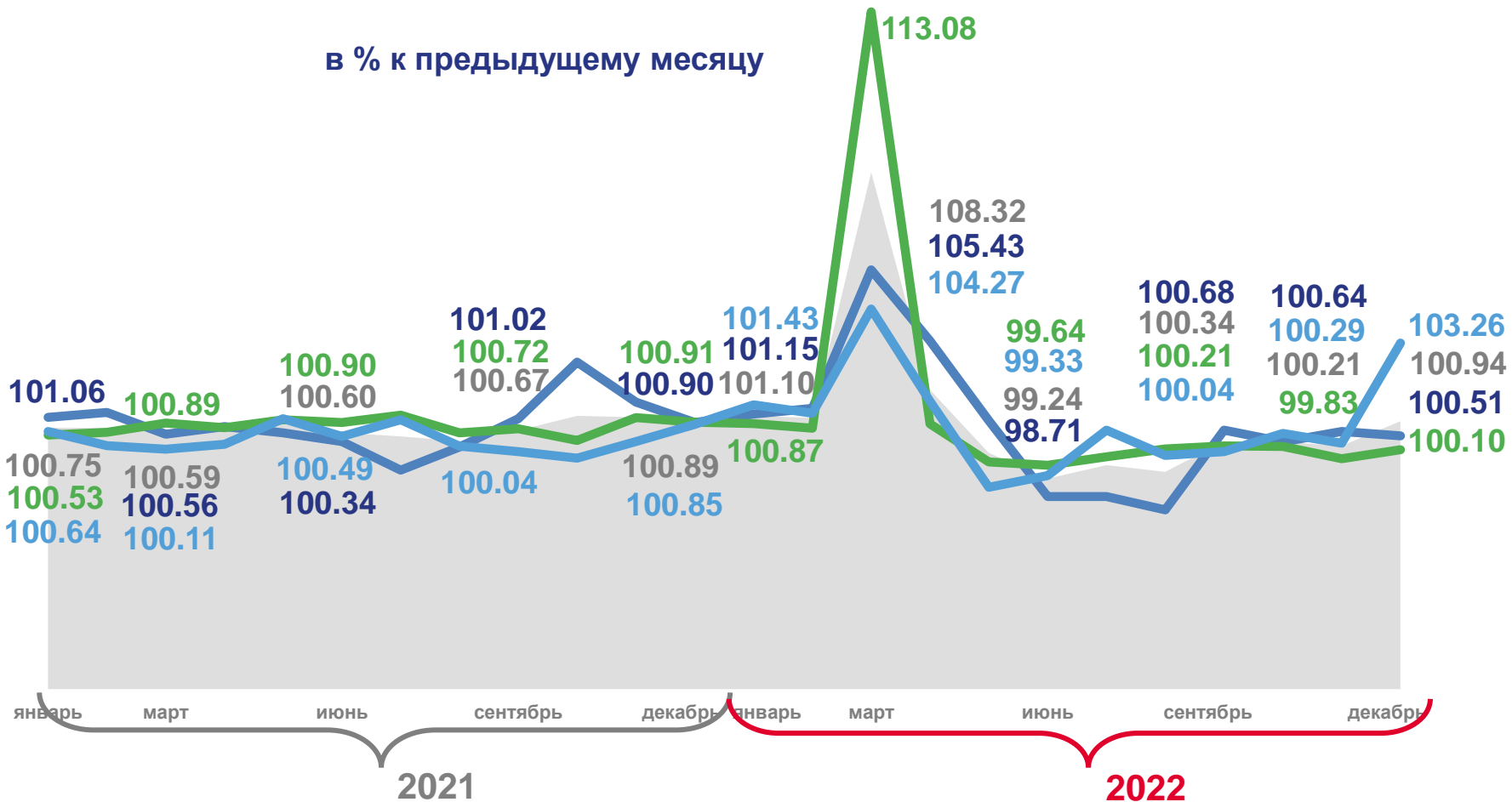
100,10



Услуги

103,26

в % к предыдущему месяцу



Индекс потребительских цен



Продовольственные товары



Непродовольственные товары



Услуги





ИНДЕКСЫ ЦЕН НА ОТДЕЛЬНЫЕ ГРУППЫ И ВИДЫ ПРОДОВОЛЬСТВЕННЫХ ТОВАРОВ

Декабрь 2022 г. в % к ноябрю 2022 г.



100,51

Продовольственные товары



103,39

Флодоовощная продукция, включая картофель



102,46

Яйца куриные



101,91

Рыба и морепродукты пищевые



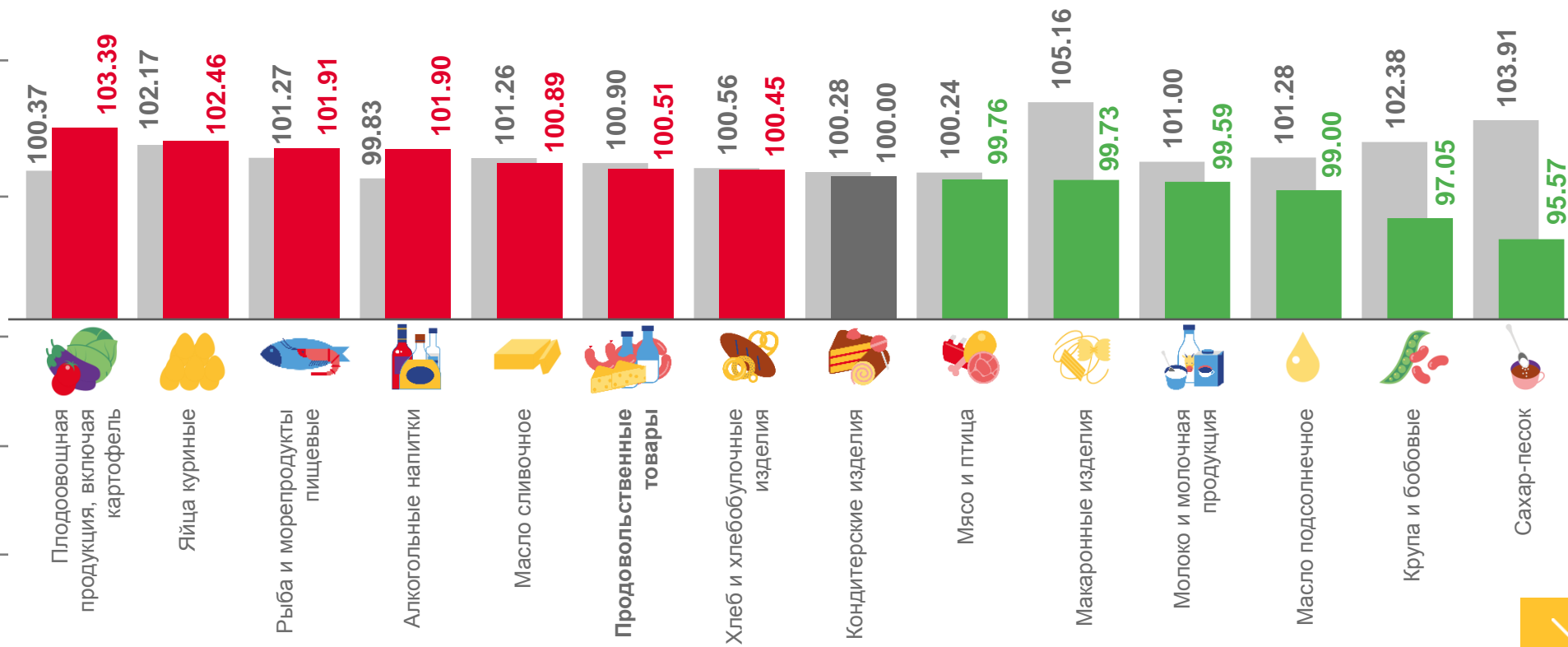
97,05

Крупа и бобовые



95,57

Сахар-песок



■ Декабрь 2021 г. к ноябрю 2021 г.

■ Декабрь 2022 г. к ноябрю 2022 г.





ИЗМЕНЕНИЕ ЦЕН НА ПРОДОВОЛЬСТВЕННЫЕ ТОВАРЫ

Декабрь 2022 г. в % к ноябрю 2022 г.



Огурцы свежие
средняя цена – 158,27 руб. за 1 кг

+22,0 ▲



Лук репчатый
средняя цена – 26,72 руб. за 1 кг

+13,8 ▲



Капуста белокочанная свежая
средняя цена – 22,53 руб. за 1 кг

+12,6 ▲



Морковь
средняя цена – 29,30 руб. за 1 кг

+11,3 ▲



Бананы
средняя цена – 102,35 руб. за 1 кг

+7,6 ▲



Консервы фруктово-ягодные
для детского питания
средняя цена – 486,73 руб. за 1 кг

+7,5 ▲



Консервы мясные
для детского питания
средняя цена – 1 166,74 руб. за 1 кг

+6,0 ▲



Какао
средняя цена – 862,60 руб. за 1 кг

-11,3 ▼



Апельсины
средняя цена – 129,52 руб. за 1 кг

-10,4 ▼



Сухие супы в пакетах
средняя цена – 634,80 руб. за 1 кг

-6,4 ▼




Овощи натуральные
консервированные, маринованные
средняя цена – 242,11 руб. за 1 кг

-6,2 ▼



Мясо индейки
средняя цена – 523,82 руб. за 1 кг

-5,1 ▼



Крупа гречневая-ядрица
средняя цена – 89,89 руб. за 1 кг

-4,5 ▼



Сахар-песок
средняя цена – 60,70 руб. за 1 кг

















































-4,4 ▼





СРЕДНИЕ ЦЕНЫ НА СОЦИАЛЬНО ЗНАЧИМЫЕ ПРОДОВОЛЬСТВЕННЫЕ ТОВАРЫ ПЕРВОЙ НЕОБХОДИМОСТИ

Декабрь 2022 г. рублей за килограмм, (в % к предыдущему месяцу)

 Говядина (кроме бескостного мяса)		513,54	(101,12)	 Яйца куриные, 10 штук		76,88	(102,46)	 Рис шлифованный		102,67	(97,81)
 Свинина (кроме бескостного мяса)		294,29	(98,51)	 Сахар-песок		60,70	(95,57)	 Крупа гречневая-ядрица		89,89	(95,52)
 Баранина (кроме бескостного мяса)		561,90	(96,36)	 Чай черный байховый		1 041,69	(104,16)	 Вермишель		105,11	(101,56)
 Куры охлажденные и мороженные		171,36	(99,66)	 Соль поваренная пищевая		18,09	(100,38)	 Картофель		22,35	(105,49)
 Рыба мороженная неразделанная		191,93	(105,11)	 Мука пшеничная		53,73	(99,66)	 Капуста белокочанная свежая		22,53	(112,58)
 Масло сливочное		844,46	(100,89)	 Хлеб из ржаной муки и из смеси муки ржаной и пшеничной		56,29	(101,75)	 Лук репчатый		26,72	(113,81)
 Масло подсолнечное, л		129,54	(99,00)	 Хлеб и булочные изделия из пшеничной муки различных сортов		96,74	(99,68)	 Морковь		29,30	(111,30)
 Молоко питьевое цельное пастеризованное 2,5-3,2% жирности, л		69,25	(100,09)	 Пшено		48,53	(99,13)	 Яблоки		83,39	(100,25)





СРЕДНИЕ ЦЕНЫ И ИНДЕКСЫ ЦЕН НА МОЛОКО ПИТЬЕВОЕ

Декабрь 2022 г.



Молоко питьевое цельное
пастеризованное 2,5-3,2%
жирности, рублей за литр

Орловская область	▲	69,25
г. Орел	▲	69,42
г. Ливны	▼	66,70
г. Мценск	▼	71,52



Молоко питьевое цельное
стерилизованное 2,5-3,2%
жирности, рублей за литр

Орловская область	▼	100,21
г. Орел	▲	101,50
г. Ливны	▼	110,91
г. Мценск	▼	83,85

Декабрь 2022г. в % к ноябрю 2022г.

Орловская область ▲ **100,09**

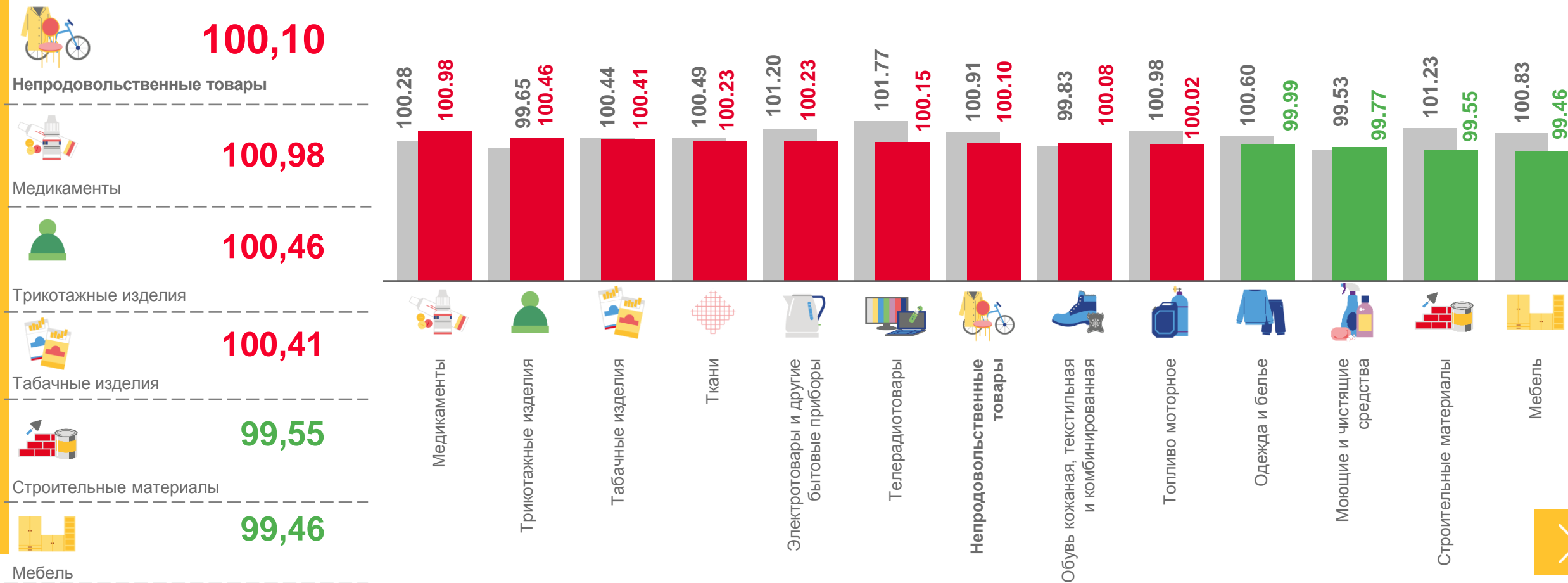
Орловская область ▼ **99,56**





ИНДЕКСЫ ЦЕН НА ОТДЕЛЬНЫЕ ГРУППЫ НЕПРОДОВОЛЬСТВЕННЫХ ТОВАРОВ

Декабрь 2022 г. в % к ноябрю 2022 г.



■ Декабрь 2021 г. к ноябрю 2021 г. ■ Декабрь 2022 г. к ноябрю 2022 г.



ИЗМЕНЕНИЕ ЦЕН НА НЕПРОДОВОЛЬСТВЕННЫЕ ТОВАРЫ

Декабрь 2022 г. в % к ноябрю 2022 г.



Электротовары и другие бытовые приборы



Холодильник двухкамерный,
емкостью 250-360 л
средняя цена – 41 939,11 руб. за штуку

+5,0 ▲



Лампа светодиодная
средняя цена – 118,70 руб. за штуку

+4,8 ▲



Батарейки электрические типа AA
средняя цена – 52,15 руб. за штуку

+1,5 ▲



Печь микроволновая
средняя цена – 9 441,46 руб. за штуку

+1,4 ▲



Электроутюг с терморегулятором,
пароувлажнителем
средняя цена – 3 894,77 руб. за штуку

-0,7 ▼



Машина швейная
средняя цена – 11 766,98 руб. за штуку

-0,8 ▼



Медицинские товары



Аскорбиновая кислота
средняя цена – 22,21 руб. за 100 драже

+16,1 ▲



Нафазолин
средняя цена – 27,96 руб. за 15 мл

+15,1 ▲



Антисептик для рук
средняя цена – 155,97 руб. за 100 мл

+7,5 ▲



Аципол
средняя цена – 489,44 руб. за 30 капсул

+5,4 ▲



Троксерутин
средняя цена – 140,39 руб. за 40 г

-5,4 ▼



Алмагель
средняя цена – 371,84 руб. за 200 мл

-3,0 ▼



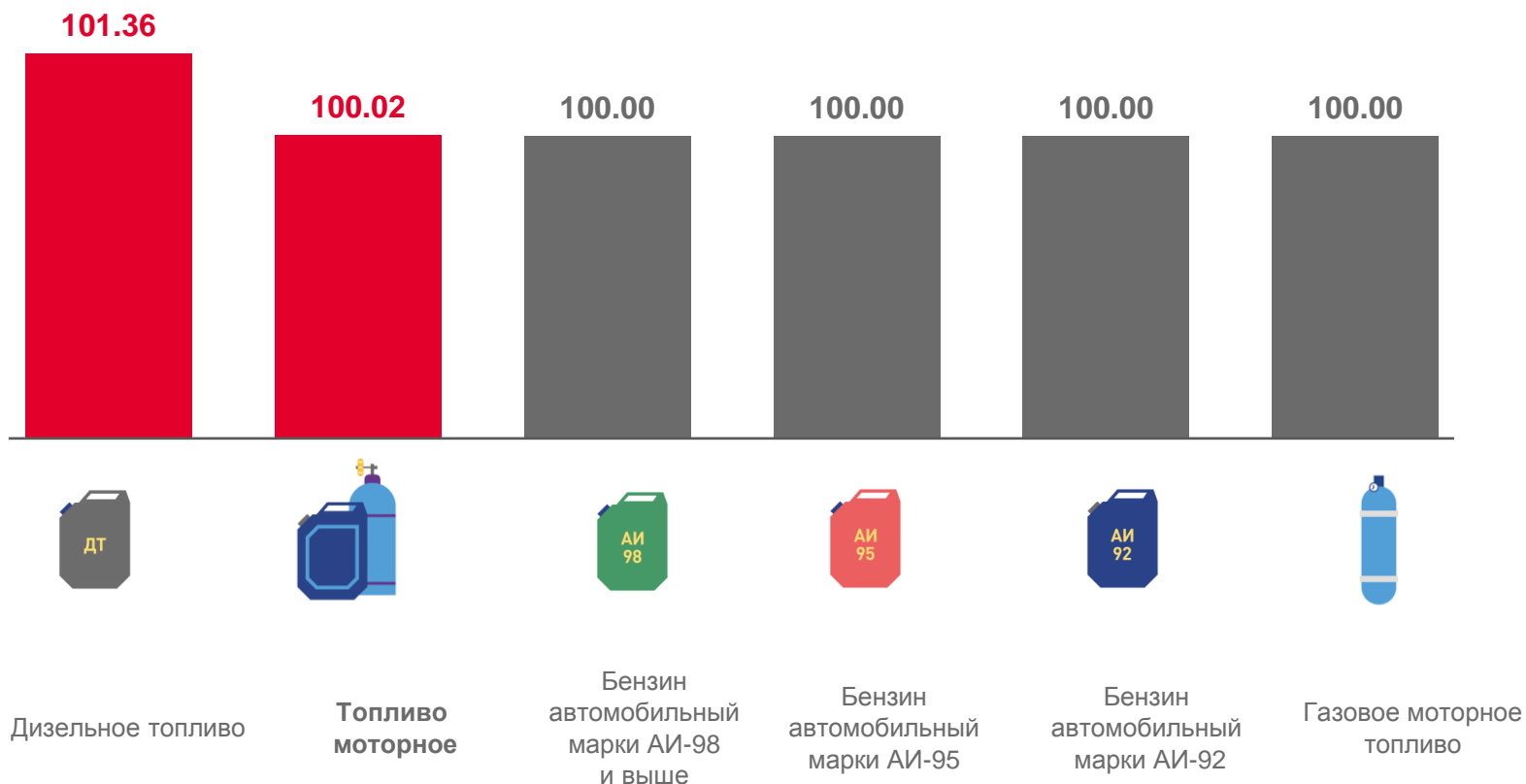


СРЕДНИЕ ЦЕНЫ И ИНДЕКСЫ ЦЕН НА ТОПЛИВО МОТОРНОЕ

Декабрь 2022 г.

в % к предыдущему месяцу

Средние цены, рублей за литр



в % к декабрю 2021 года

105,69
99,93
102,45
99,77
99,35
68,30





ИНДЕКСЫ ЦЕН И ТАРИФОВ НА УСЛУГИ

Декабрь 2022 г. в % к ноябрю 2022 г.



103,26

Услуги



107,96

Пассажирского транспорта



106,12

Физической культуры и спорта



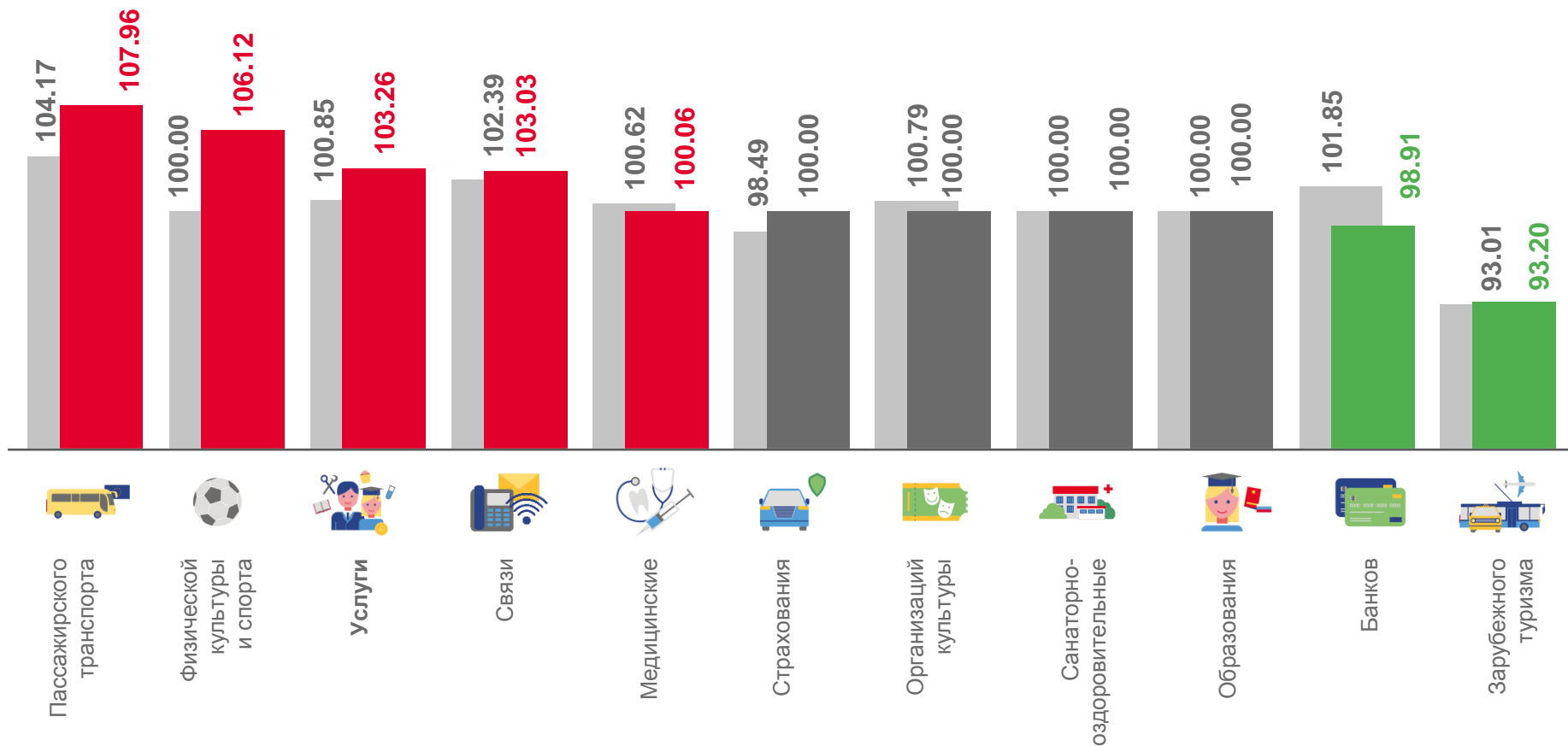
103,03

Связи



93,20

Зарубежного туризма



■ Декабрь 2021 г. к ноябрю 2021 г.

■ Декабрь 2022 г. к ноябрю 2022 г.





ИЗМЕНЕНИЕ ЦЕН (ТАРИФОВ) НА УСЛУГИ

Декабрь 2022 г. в % к ноябрю 2022 г.



Коммунальные услуги



Водоснабжение горячее
средняя цена – 163,69 руб. за м3

+9,0 ▲



Водоснабжение холодное
средняя цена – 24,11 руб. за м3

+9,0 ▲




Отопление
средняя цена – 2 285,16 руб. за Гкал

+9,0 ▲



Электроэнергия в квартирах
без электроплит за минимальный
объем потребления
средняя цена – 480,00 руб. за 100 кВт.ч

+8,8 ▲



Газ сетевой
средняя цена – 8,13 руб. за м3

+8,1 ▲



Транспорт



Проезд в купейном вагоне скорого
фирменного поезда дальнего следования
средняя цена – 842,52 руб. в расчете на 100 км пути

+21,5 ▲



Проезд в плацкартном вагоне скорого
фирменного поезда дальнего следования
средняя цена – 523,32 руб. в расчете на 100 км пути

+17,4 ▲



Проезд в плацкартном вагоне скорого
нефирменного поезда дальнего следования
средняя цена – 364,02 руб. в расчете на 100 км пути

+16,5 ▲



Проезд в купейном вагоне скорого
фирменного поезда дальнего следования
средняя цена – 628,60 руб. в расчете на 100 км пути

+13,3 ▲



Проезд в маршрутном такси
средняя цена – 25,00 руб. за поездку

+8,7 ▲





УСЛОВНЫЙ (МИНИМАЛЬНЫЙ) НАБОР ПРОДУКТОВ ПИТАНИЯ

Декабрь 2022 в % к декабрю предыдущего года



Стоимость в среднем по области на конец декабря 2022 года, рублей

